



Calentador **Instantáneo**





Ficha Técnica

 **Guardián**
calentador de agua

CARACTERÍSTICAS	MODELO	MODELO
	4.5L LP	4.5L GN
Tipo de tecnología	INSTANTÁNEO	
Tipo de combustible	Gas LP 	Gas Natural 
Flujo (L/min)	4.5	4.5
Número de servicios	1	1
A - Altura (cm)	45	45
B - Frente (cm)	30	30
C - Fondo (cm)	14	14
Peso de producto (kg)	7	7
Presión mínima de agua para funcionamiento (gf/cm ²)	50	50
Carga térmica (kW)	7.8	7.8
Incremento de temperatura en salida-entrada (°C)	25	25
Eficiencia energética promedio	88%	88%
Presión máxima de trabajo (kgf/cm ²)	4.5	4.5
Presión de gas requerida kPa (gf/cm ²)	2.74 (28)	1.76 (18)

CARACTERÍSTICAS

Recubrimiento exterior (tipo)		Pintura Electroestática
Tipo de encendido		Electrónico Baterías tipo "D"
Válvula de drenado (tipo)		N/A
Conexión de entrada y salida de agua (pulg/Tipo)		3/4 NPT
Conexión de entrada de gas (pulg/Tipo)		3/8 NPT

